

| 分類     | 受講者  | 回答者数 | 回答率    | 遠隔授業科目数 | 対面授業科目数 | 対面遠隔併用科目数 |
|--------|------|------|--------|---------|---------|-----------|
| 総管専門科目 | 7043 | 3615 | 51.33% | 30      | 12      | 13        |

### <授業の進め方について>

Q この授業はシラバスに記載された「授業計画」に沿って行われましたか？（単位：人）

| そう思う | どちらかというと思う | どちらかというと思わない | そう思わない |
|------|------------|--------------|--------|
| 2294 | 1241       | 65           | 17     |

Q この授業の以下の各項目について、あなたにとってどうでしたか？（単位：人）

|                          | 速い・多い | やや速い・多い | 適切   | やや遅い・少ない | 遅い・少ない |
|--------------------------|-------|---------|------|----------|--------|
| 授業が進む速さ（速い・遅い）           | 107   | 364     | 3081 | 58       | 5      |
| 授業内容（授業中・提示資料）の量（多い・少ない） | 64    | 311     | 3052 | 79       | 15     |
| 課題の量（多い・少ない）             | 119   | 323     | 2935 | 103      | 59     |
| 授業・課題についてのアナウンス（多い・少ない）  | 32    | 76      | 3212 | 160      | 46     |

### <あなたの学習状況について>

Q 授業（オンデマンド動画の視聴、リアルタイム配信への参加を含む）への参加頻度を教えてください。（単位：人）

| 全て参加している | だいたい参加している | 半分程度参加している | あまり参加していない | 全く参加していない | 未実施 |
|----------|------------|------------|------------|-----------|-----|
| 2821     | 544        | 69         | 50         | 9         | 134 |

Q 課題の提出頻度を教えてください。（単位：人）

| 全て提出している | だいたい提出している | 半分程度提出している | あまり提出していない | 全く提出していない | 未実施 |
|----------|------------|------------|------------|-----------|-----|
| 2919     | 383        | 18         | 14         | 2         | 291 |

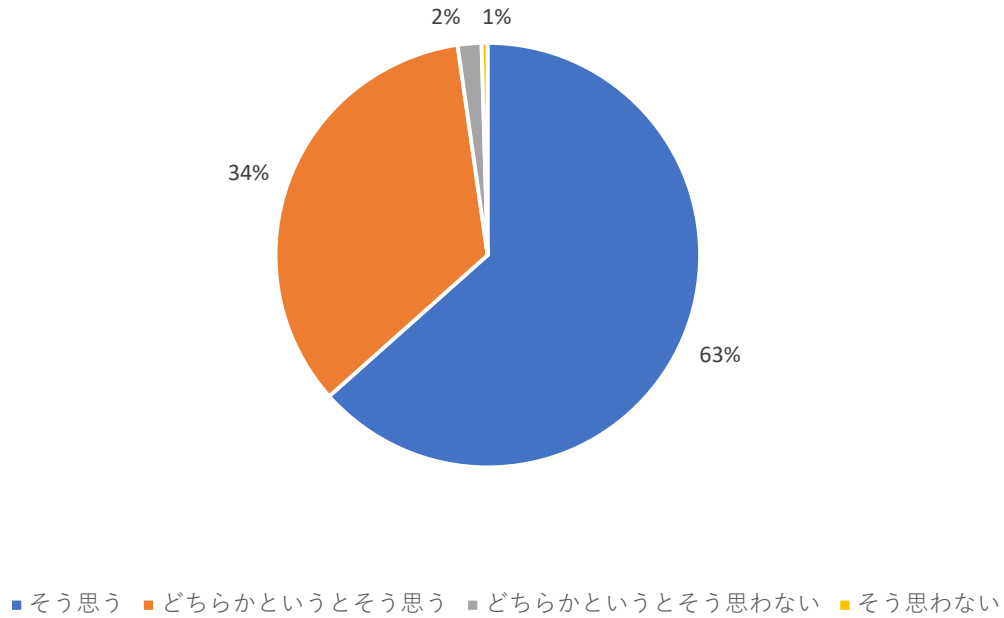
Q この授業の学習にあてた週の平均時間は何時間くらいですか？（単位：人）

|                  | 2時間以上 | 1～2時間 | 30分～1時間 | 30分未満 | 0分  |
|------------------|-------|-------|---------|-------|-----|
| 授業内容の理解（予習・復習含む） | 275   | 1614  | 1194    | 420   | 124 |
| 課題への取り組み         | 503   | 1221  | 1181    | 465   | 257 |

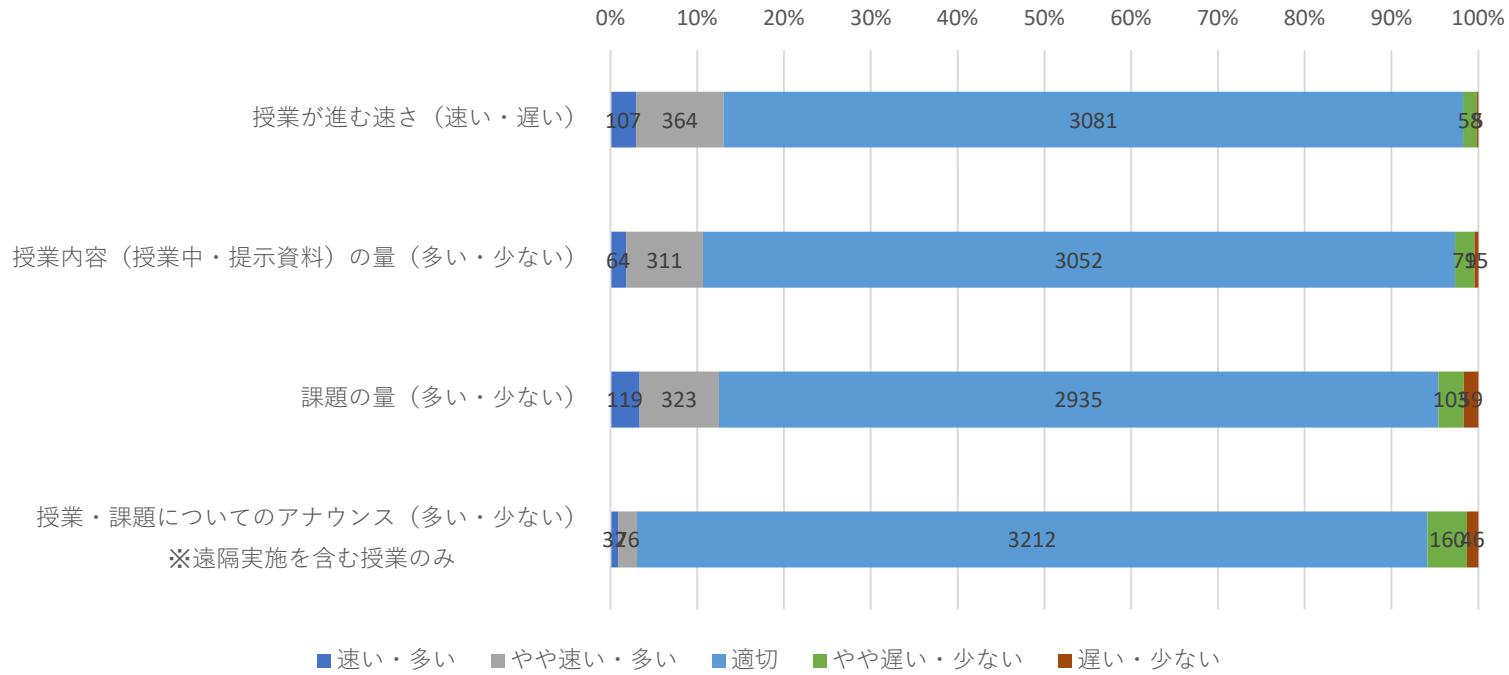
| 分類     | 受講者  | 回答者数 | 回答率    | 遠隔授業科目数 | 対面授業科目数 | 対面遠隔併用科目数 |
|--------|------|------|--------|---------|---------|-----------|
| 総管専門科目 | 7043 | 3615 | 51.33% | 30      | 12      | 13        |

令和4年度 前期授業評価アンケート

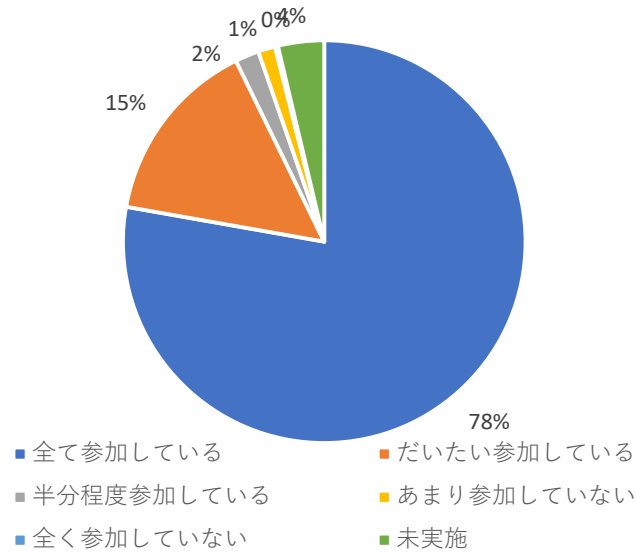
【Q 授業計画に沿っているか (%)】



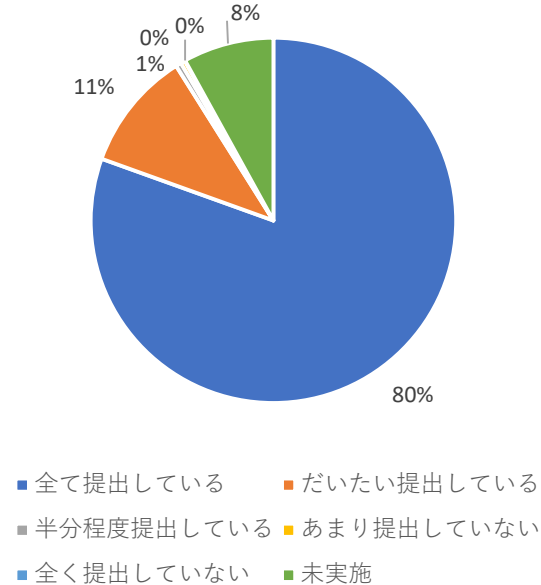
【Q 授業の進め方 (人)】



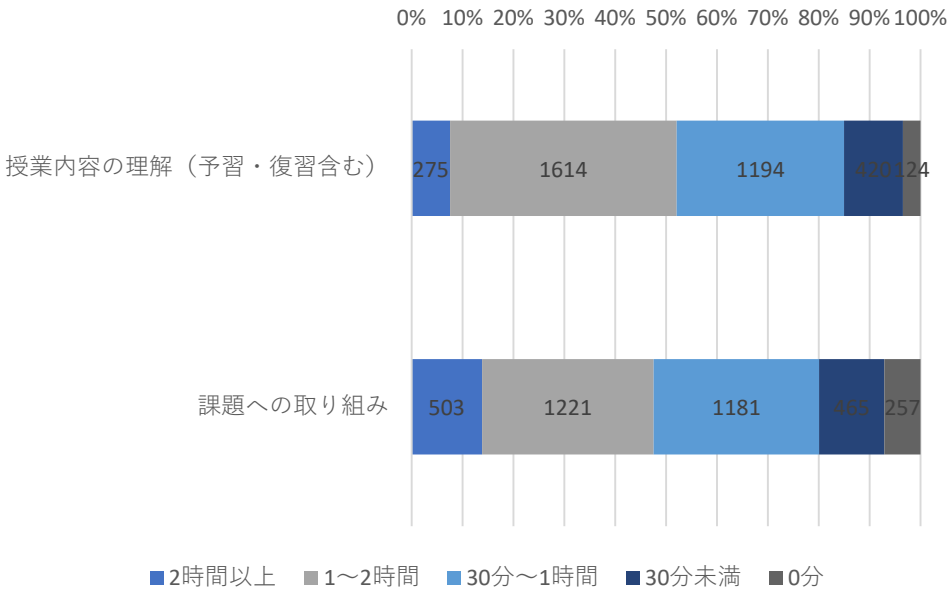
【Q 授業への参加頻度 (%)】



【Q 課題の提出頻度 (%)】



【Q 学習時間 (人)】



| 分類     | 受講者  | 回答者数 | 回答率    | 遠隔授業科目数 | 対面授業科目数 | 対面遠隔併用科目数 |
|--------|------|------|--------|---------|---------|-----------|
| 総管専門科目 | 7043 | 3615 | 51.33% | 30      | 12      | 13        |

### <学習理解・満足度について>

Q あなたはシラバスに記載されているこの授業の「到達目標」を理解していますか？（単位：人）

| 理解している | どちらかという理解している | どちらかという理解していない | 理解していない |
|--------|---------------|----------------|---------|
| 1576   | 1744          | 279            | 28      |

Q シラバスに記載されているこの授業の「到達目標」は達成されたと思いますか？（単位：人）

| 達成された | どちらかという達成された | どちらかという達成されていない | 達成されていない |
|-------|--------------|-----------------|----------|
| 1396  | 1803         | 105             | 16       |

Q 「学びたい」という意欲は十分に生じましたか？（単位：人）

| 十分に生じた | どちらかという生じた | どちらかという生じていない | 全く生じていない |
|--------|------------|---------------|----------|
| 1621   | 1649       | 304           | 53       |

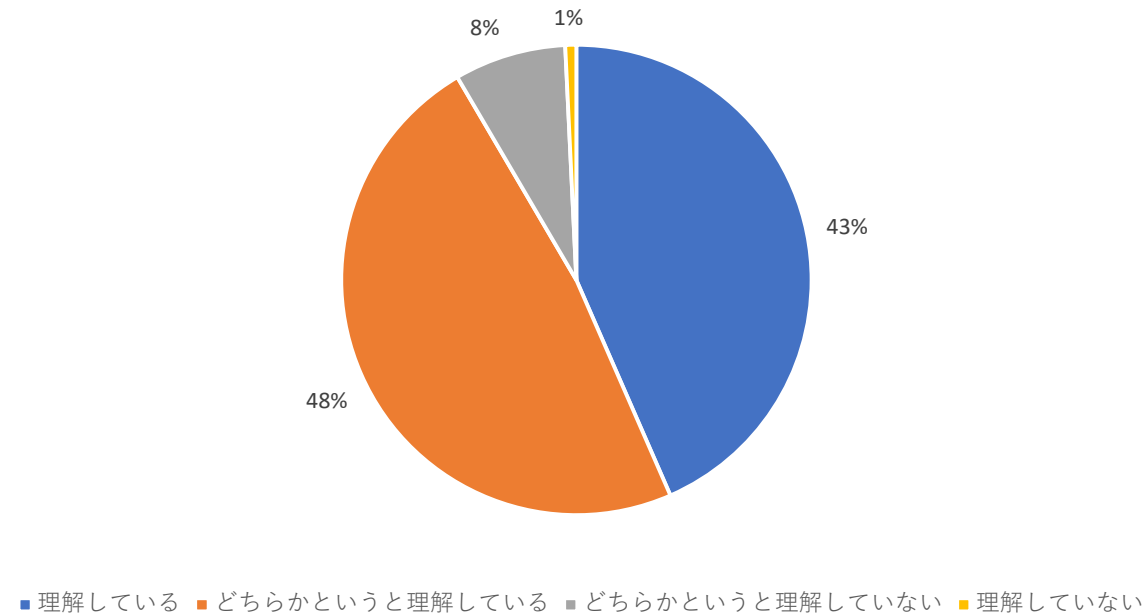
Q この授業の内容を十分に習得できたと実感できましたか？（単位：人）

| 実感できている | どちらかという実感できている | どちらかという実感できていない | 実感できていない |
|---------|----------------|-----------------|----------|
| 1382    | 1797           | 375             | 73       |

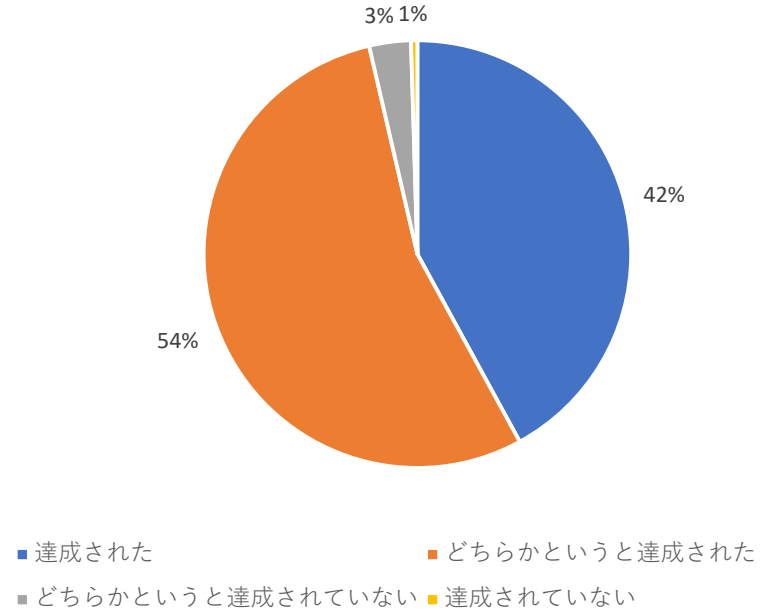
| 分類     | 受講者  | 回答者数 | 回答率    | 遠隔授業科目数 | 対面授業科目数 | 対面遠隔併用科目数 |
|--------|------|------|--------|---------|---------|-----------|
| 総管専門科目 | 7043 | 3615 | 51.33% | 30      | 12      | 13        |

令和4年度 前期授業評価アンケート

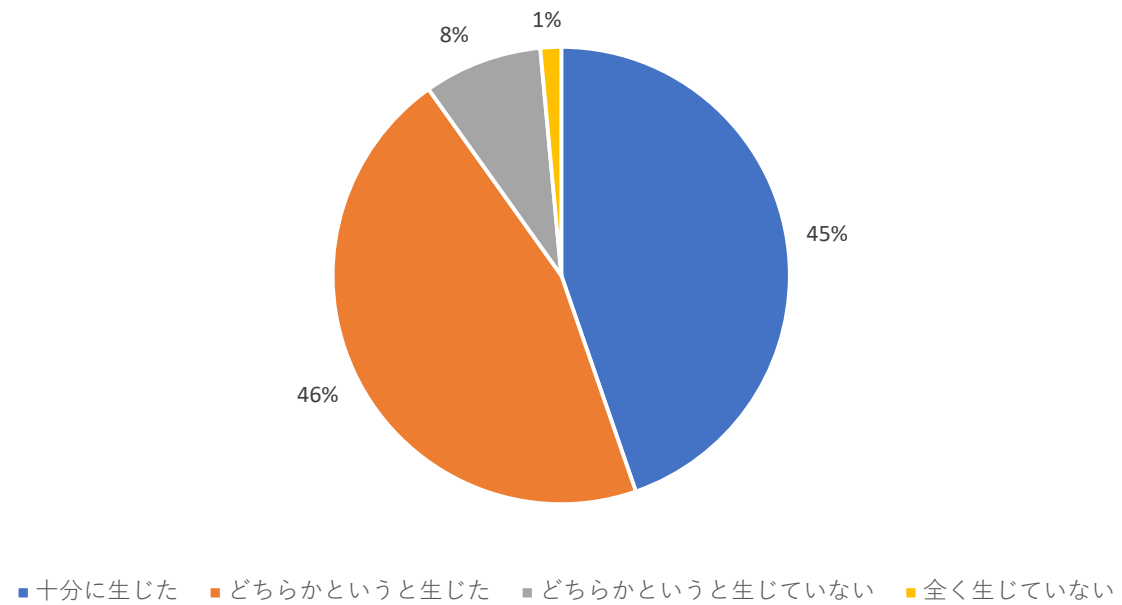
【Q 到達目標の理解 (%)】



【Q 到達目標の達成 (%)】



【Q 学習意欲 (%)】



【Q 授業内容の習得 (%)】

